

## Inhoud

Inhoud .....	1
Welkom .....	2
Cultuur op school en schoolcultuur.....	3
Je eerste dag op onze school .....	4
Je "gewone" werkdag.....	6
Niet op school? .....	7
De jaarkalender .....	9
Belangrijke mensen, belangrijke plaatsen .....	10
Naar en op school .....	11
Leerling zijn betekent... ..	16
Je staat er niet alleen voor .....	17
We houden graag je ouders op de hoogte .....	19
Jij en je ouders hebben inspraak .....	21
Koken kost geld .....	22
Vakantieregeling juli-augustus 2010.....	23

## Welkom

Beste nieuwe leerling(e)

We heten je van harte welkom op onze school en danken jou en je ouders voor het vertrouwen.

Bij het begin van het nieuwe schooljaar is het goed dat wij enkele praktische zaken verduidelijken. Daarom sturen wij je deze brochure met nuttige gegevens en een algemene duiding van onze schoolstructuur.

In onze school gebeurt immers meer dan lesgeven en les krijgen. Leerlingen en personeel vormen er een leefgemeenschap, ze zijn "Samen Verantwoordelijk". "Samen Verantwoordelijk" is ook de titel van ons opvoedingsproject, dat je kunt lezen in het schoolreglement. Als school willen wij aan onze leerlingen een waardevolle opvoeding geven, waar ruimte is voor bewondering en verwondering, waar aandacht is voor de andere, zonder de kennisoverdracht te verwaarlozen. Kortom een opvoeding die gekenmerkt is door aandacht voor hart, hoofd en handen. Onze school kan het huisgezin niet vervangen, maar wij wensen een verlengstuk te zijn van het goede en het mooie dat kinderen thuis meekrijgen. Een belangrijke opdracht waarop wij in de toekomst nog zullen terugkomen.

We zijn ervan overtuigd dat we straks samen een boeiend en leerrijk schooljaar zullen beleven.

Met vriendelijke groet

Greta Feys  
directeur

### **Een katholieke school**

Jij en je ouders kozen voor een katholieke school. Onze school legt enkele accenten vanuit deze katholieke inspiratie. Dat doet ze in respect voor andere visies, religies en meningen, maar ze vraagt van iedereen die op onze school leeft en werkt eenzelfde respect. Als leerling krijg je de kans om deel te nemen aan vieringen, bezinningsmomenten en solidariteitsacties. Voor iedere klas is er een bezinningsdag voorzien.

Wie dit wil, kan zich, samen met leerkrachten engageren in de pastorale werkgroep!



### **Een culturele school**

Een culturele school is een school met een cultuur en waar cultuur wordt aangeboden.



Onze **schoolcultuur**, gebaseerd op onze christelijke inspiratie, kenmerkt zich door respect voor ieder individu, door onze aandacht voor solidariteit, stijl en beleefdheid.

Uiteraard krijg je ook de kans om in de loop van het schooljaar deel te nemen aan een aantal **socio-culturele**

**en parascolaire activiteiten** zoals: toneel, conferenties, sportmanifestaties, schoolreizen, bezoeken aan tentoonstellingen of bedrijven ... Deze activiteiten brengen afwisseling in het collegeleven en dragen hun steentje bij tot je persoonlijkheidsvorming.

## **Een groene school**



Milieubewustzijn en actieve aandacht voor je gezondheid behoren eveneens tot de basiselementen van onze schoolcultuur. Wij verwachten van jou dat je actief meewerkt aan het voorkomen en selecteren van afval en dat je spaarzaam omgaat met energie (licht uit, deuren en ramen dicht!).

Verder verwachten we van jou dat je aandacht hebt voor gezonde voeding en beweging. Als school plaatsen we geen snoepautomaten en we bestrijden

het gebruik van suikerhoudende frisdranken. Roken op school kan niet!

### **Je eerste dag op onze school**

#### **Wanneer?**

Wij verwachten je (met "je" bedoelen we de leerlingen die vorig jaar niet aan onze school studeerden) vóór het begin van het schooljaar.

Schreef je in voor het **vierde, vijfde of zesde** jaar dan wordt dit op maandag 30 augustus

- om 10.00 uur: de vijfdes
- om 13.30 uur: de vierdes
- om 15.00 uur: de zesdes

Schreef je in voor het **derde** jaar, dan verwachten we je op dinsdag 31 augustus 2010

- om 14.00 uur: leerlingen economie
- om 14.30 uur: leerlingen humane wetenschappen
- om 15.00 uur: leerlingen latijn
- om 15.30 uur: leerlingen wetenschappen

#### **Waar?**

- Nieuwe vierdes, vijfdes en zesdes komen binnen langs de hoofdingang (B. Vandenbogaerdelaan 53). Je kan je fiets kwijt op de speelplaats, via de bruine poort. Meld je aan op het leerlingensecretariaat (volg de aanduidingen aan de hoofdingang). De directeur (of de adjunct-directeur) zal je voornaamste vragen beantwoorden en uitleg geven over de werking van de school. Hij zal je ook naar de boekenverkoop begeleiden.

- De nieuwe derdes gaan rechtstreeks naar de speelplaats in de Vandenbogaerdelaan. Daar kun je je fiets kwijt. Je wordt er opgewacht door je klassenleraar.

## **Schoolboeken en aanverwanten**

Je boekenpakket bestaat uit een deel aankoopboeken en een deel huurboeken. Aankoopboeken worden jouw eigendom, huurboeken blijven eigendom van de school.

### **Huurboeken**

Voor de huurboeken wordt per trimester een huurprijs aangerekend via de schoolrekening. Iedere leerling huurt het hele pakket. Je kapt je huurboeken tegen maandag 6 september.

### **Koopboeken**

Hoe kan je op school boeken aankopen?

Leerlingen van de **middensholen uit de regio** ontvangen rond half juni een bestelbon per post (eventueel samen met een inschrijvingsformulier).

Leerlingen van **buiten de regio** ontvangen bij inschrijving een bestelbon.

Als je deze bestelbon **vóór woensdag 30 juni** terugbezorgt dan zullen de bestelde artikelen op de boekenverkoop beschikbaar zijn.

Je kan op maandag 30/8 of dinsdag 31/8 je bestelde schoolboeken meenemen tijdens de boekenverkoop. Na 20 augustus ontvang je een pro forma factuur. Breng deze pro forma factuur mee, samen met gepast geld (geen cheque of proton). Zorg ook voor een flinke boekentas, want zeker voor derdejaarsleerlingen is er heel wat mee te nemen.

Praktische regeling van de boekenverkoop: zie hiernaast op pagina 4.

Nabestellingen kunnen ook. Daarvan word je bij het begin van het schooljaar op de hoogte gebracht.



## Rekenmachine

Naast handboeken zullen de leerlingen van het derde jaar ook een grafische rekenmachine (GRM) leren gebruiken. Deze rekenmachine is vrij duur, maar kan 4 jaar gebruikt worden. Het gebruik van de machine kadert in de verplichting om ICT te gebruiken in de verschillende vakken.

## Sportuitrusting

Je kan je sportuitrusting aankopen op school, tijdens de boekenverkoop.

- een wit t-shirt met logo van de scholengemeenschap.
- een zwarte jazzbroek (sliding) of short.

Een **training** dragen tijdens de turnles is **niet** toegelaten.

## Je "gewone" werkdag

Je vertrekt uiteraard op tijd naar school en plaatst (eventueel) je fiets in de fietsenstalling. Je lesdag ziet er als volgt uit:

1 <sup>ste</sup> + 2 <sup>de</sup> lesuur	08.25 u. – 10.05 u.
onderbreking	10.05 u. – 10.25 u.
3 <sup>de</sup> + 4 <sup>de</sup> lesuur	10.25 u. – 12.05 u.
middagpauze	12.05 u. – 13.15 u.
5 <sup>de</sup> + 6 <sup>de</sup> lesuur	13.15 u. – 14.55 u.
onderbreking	14.55 u. – 15.10 u.
7 <sup>de</sup> lesuur	15.10 u. – 16.00 u.
Vrije avondstudie	16.20 u – 18.00 u

### Opmerking :

1. Alle leerlingen zijn ten minste 5 minuten voor het begin van de lessen op school.
2. Tijdens de onderbreking ga je naar de speelplaats.
3. Iedere klas heeft een eigen klaslokaal. Daar hebben de meeste lessen plaats. Uiteraard zullen sommige lessen in specialisatielokalen plaats hebben. Je wordt hiervan tijdig op de hoogte gebracht.
4. Op woensdagnamiddag kan je deelnemen aan vrije sportactiviteiten.



## Niet op school?

Als je om een of andere reden niet op tijd of niet op school kan zijn, dan meld je dit steeds zo snel mogelijk, bij voorkeur vooraf (eventueel telefonisch vóór 9 uur) aan de leerlingenadministratie. Je bezorgt altijd een schriftelijke verantwoording van je ouders. Je vindt de volledige reglementering over afwezigheden in het schoolreglement. (zie hiervoor de agenda)

### ***Te laat?***

Kom je te laat op school, dan meld je je op het leerlingensecretariaat met je schoolagenda. De reden voor je te laat komen wordt in je schoolagenda neergeschreven. Als deze reden aanvaardbaar is ga je gewoon naar klas om de les te volgen. In het andere geval word je verwezen naar de opvangstudie waar je een deel van het schoolreglement overschrijft.

### ***Ziek?***

Ben je ziek, dan breng je altijd een schriftelijke verantwoording van je ouders mee.

Hiervoor bestaat een speciaal formulier dat je bij het begin van het schooljaar krijgt.

Je moet een doktersattest voorleggen als je:

- meer dan drie opeenvolgende kalenderdagen afwezig was; (pas op, je moet het weekend en de vrije dagen meetellen)
- meer dan 4 keer kort afwezig was. Dan moet je bij iedere nieuwe afwezigheid een doktersattest voorleggen.

### ***Andere afwezigheden***

Je kan ook andere redenen hebben om afwezig te zijn. Daarbij zijn er omstandigheden waarbij je van rechtswege kan afwezig blijven, maar ook gevallen waarvoor je de toelating van de directeur nodig hebt. In elk van deze gevallen moet er een schriftelijke aanvraag gebeuren op een formulier dat je bij het begin van het schooljaar zal krijgen. Afwezigheden wegens persoonlijke aangelegenheden moeten altijd door de directeur goedgekeurd worden. Je vindt de details van de afspraken in het schoolreglement.

## **Medicatie**

Op school worden enkel medicijnen verstrekt op vraag van en met toelating van ouders of voogd. De school zelf neemt geen initiatief tot het toedienen van medicijnen.

De ouders ondertekenen hiervoor een document waarin zij de school de toelating geven toezicht te houden op het innemen van een bepaald medicijn door hun zoon of dochter, in een door hen aan de school doorgespeelde hoeveelheid en op de door hen opgesomde tijdstippen. Het betreffende medicijn wordt door de ouders aan de school bezorgd in de originele verpakking.

Tijdens uitstappen heeft de verantwoordelijke basismedicatie (middel tegen pijn, braken, buikloop en keelpastilles) bij zich, maar die wordt enkel toegediend op vraag van de leerling en mits een voorafgaandelijke schriftelijke toelating van de ouders.



## **Een ongeval-verzekering?**

Je bent door de schoolverzekering verzekerd voor lichamelijke schade bij ongevallen op school of op de weg van en naar het college. Vergoeding voor stoffelijke schade is uitgesloten. De gezinsverzekering kan hiervoor aangesproken worden.

Als je slachtoffer bent van een ongeval dat aanleiding kan geven tot tussenkomst van de schoolverzekering dan moet je zo vlug mogelijk het college verwittigen zodat de nodige formulieren opgestuurd kunnen worden. Het schadegeval wordt rechtstreeks geregeld tussen de verzekeringsmaatschappij en je ouders, zonder dat het college, na de aangifte van het ongeval, nog tussenkomt. Voor inlichtingen en het invullen van de formulieren bij een ongeval kunnen de ouders altijd terecht op het leerlingensecretariaat van de school.

## De jaarkalender



Je denkt nu nog niet aan vakantie en vrije dagen, maar toch delen we ze reeds mee.

Je krijgt bij het begin van het schooljaar een kalender met de reeds geplande schoolactiviteiten en uitstappen.

### HERFSTVAKANTIE

Vanaf maandag 1 november 2010 tot en met zondag 7 november 2010

### KERSTVAKANTIE

Vanaf maandag 27 december 2010 tot en met zondag 9 januari 2011

### KROKUSVAKANTIE

Vanaf maandag 7 maart 2011 tot en met zondag 13 maart 2011

### PAASVAKANTIE

Vanaf maandag 11 april 2011 tot en met paasmaandag 25 april 2011

### GROTE VAKANTIE

Vanaf vrijdag 1 juli 2011 tot en met woensdag 31 augustus 2011

Vrijdag 26 augustus 2011

bijkomende proeven

Woensdag 31 augustus 2011

indienen vakantietaken

### VRIJE DAGEN

Dinsdag 5 oktober 2010

pedagogische studiedag

donderdag 11 november 2010

wapenstilstand

vrijdag 12 november 2010

vrije dag

Donderdag 2 juni 2011

Hemelvaartsdag

Vrijdag 3 juni 2011

vrije dag

Maandag 13 juni 2011

pinkstermaandag

### SPORTDAG


Maandag 13 september 2010

sportdag

## Belangrijke mensen, belangrijke plaatsen

### **Je vakleraar**

Je komt het meest in contact met de vakleraars van de verschillende vakken. Bij hen kan je terecht voor studietips, bijkomende uitleg en oefeningen.



### **Je klassenleraar**

Je klassenleraar zal je niet alleen volgen voor het vak dat hij of zij geeft, maar hij/zij zal ook aandacht hebben voor je algemene houding en je studiehouding. Je klassenleraar is het eerste aanspreekpunt als je een probleem hebt dat niet strikt vakgebonden is. Hij/zij is ook het aanspreekpunt voor je ouders.

### **Je opvoeder**


Opvoeders houden controle tijdens de onderbreking en zijn verantwoordelijk voor de morgen- en avondstudie. Ze kunnen ook voor jou een aanspreekpunt zijn.

### **De adjunct-directeurs**

Heb je als leerling een probleem van welke aard dan ook, dan kan je bij de adjunct-directeurs terecht. Je vindt hen aan de ingang van het centrale gebouw als je van de speelplaats komt. Hij/zij zal met jou de beste oplossing zoeken voor je probleem.

### **De directeur**

Als leerling kom je doorgaans alleen bij de directeur om een bijzondere toelating te vragen of als je iets uitgespookt hebt. Je kan er echter ook terecht als alle andere kanalen voor jou niet geschikt lijken.



### **Het leerlingensecretariaat (de balie)**

Kom je van de speelplaats het centrale gebouw binnen, dan zie je voor je op het einde van de gang het leerlingensecretariaat (de balie). Hier kan je terecht voor al je praktische problemen.


### ***Naar school met de bus?***

Als je wat verder woont, kom je misschien naar school met de bus. Hieronder vind je de belangrijkste lijnen naar Izegem en de mogelijkheden die onze partnerschool, het VTI, ons biedt.

#### **VTI-bus**

De bus heeft de volgende haltes:

- Rit 1: Sint-Eloois Winkel; Rollegem-Kapelle (Geuze Smisse, Sint-Jan), eventueel Ledegem (Huis Maria); Sint-Eloois Winkel (Terschuerenlaan, D'Hoogte, Driemasten, drukkerij Herman); Lendelede, Bavikhove, Hulste, Edelweiss.
- Rit 2: Ardooie ('t Veld), Brugse baan, Meulebeke (Ter Borch)



Wie interesse heeft vraagt een inschrijvingsformulier aan op het leerlingensecretariaat van het college (vanaf 15 juni) en bezorgt dit zo snel mogelijk terug (uiterlijk 15/08/2010). Een jaarabonnement kost 180 €, een winterabonnement 100 €.

#### ***Bereikbaarheid via DE LIJN***

<b>STAD</b>	<b>OPSTAPPLAATS</b> <b>*</b>	<b>LIJN NR</b>	<b>HEEN</b>	<b>TERUG</b>
Ardooie	Kerk	61	7.25 u.	17.25 u.
Gullegem	Plaats Ijsspiste	61	7.42 u. 7.45 u.	18.00 u. 17.57 u.
St.El Winkel	Kerk	61	7.50 u.	17.52 u.
Oostrozebeke	Plaats	81	6.55 u.	18.27 u.
Ingelmunster	Station	81	7.11 u.	18.18 u.
Heule	Markt	60	7.21 u.	17.45 u.
Sint-Katherine	Kerk	60	7.27 u.	17.39 u.
Lendelede	Plaats	60	7.31 u.	17.34 u.

**\* = voor andere opstapplaatsen: zie folder van DE LIJN**

- Concrete uurregelingen voor deze lijnen kunnen aangevraagd worden bij de Lijn op nummer 070 22 02 00
- Een overzicht van formules, gebruiksmogelijkheden en prijzen vindt u in de tarievenfolders, gratis ter beschikking in de Lijnwinkels of op de website: [www.delijn.be](http://www.delijn.be)

Aanvragen Buzzy-pass: 059 565231 of surfen naar [www.buzzy.be](http://www.buzzy.be)

### ***De belbus***


Algemene info: 059 56 53 53 (De Lijn)

Voor reservaties: 078 15 11 15

- Lijn Izegem – Ingelmunster: haltes o.a. St. El. Winkel, Ingelmunster, Oostrozebeke
- Lijn Ledegem – St. El. Winkel

Er is soms mogelijkheid om over te stappen van de belbus naar de lijnbus. Vraag tijdig informatie op bovenstaande telefoonnummers.

### ***Of per fiets?***



Kom je naar school per fiets, zorg dan voor een veilige fiets. Je volgt een veilige weg en je rijstijl is aangepast aan de omstandigheden.


Tijdens de winter rij je in het donker met je licht aan, zowel voor- als achteraan. Ook een fluohesje verhoogt je veiligheid.

Bij het begin van het schooljaar krijg je van je opvoeder een fietsplaatje met het nummer van je fietsenstelplaats. Je stalt je fiets in de fietsenstelplaats aangeduid door je opvoeder. Vergeet niet je fiets te sluiten. Niet iedereen is even eerlijk.

### ***Eten op school***

**Zeer belangrijk! Je eet thuis of op school. Je mag niet ergens in de stad gaan eten en je ouders kunnen je daar ook geen toestemming voor geven. De leerlingen die tussen de middag op school blijven, verlaten tijdens de middagpauze de school niet.**

- Als je op school blijft eten, dan kan je
- een warme maaltijd bestellen;
  - zelf een lunchpakket meebrengen en soep bestellen;
  - zelf alles van thuis meebrengen.



Je kan op school een drankje kopen aan de automaten.

Als je op school blijft eten, dan is dit in principe voor het hele schooljaar. Wijzigingen en nieuwe inschrijvingen in de loop van het schooljaar worden enkel toegelaten na de herfst- en krokusvakantie en na de kerst- en paasvakantie.

*Als je wegens bijzondere omstandigheden één enkele keer niet op school blijft eten (of juist wel), dan deel je dit vooraf schriftelijk mee aan de opvoeder. Wie de dag zelf verwittigt (of niet verwittigt), betaalt steeds de maaltijd.*

Wie zijn lunchpakket vergeet, kan in afspraak met de opvoeder een oplossing zoeken. Je verlaat **nooit** de school zonder toelating.

**De prijzen:**

**Volle maaltijd: € 3.90**

**Soepbon: € 0.60**

Je koopt je maaltijd- of soepbons vooraf per tien stuks tegen contante betaling.

**39 € voor 10 volle maaltijden**

**6 € voor 10 soepbonnen**


Je kan maaltijdbonnen kopen op maandag- en donderdagnamiddag in één van de wachtplaatsen aan de voordeur.

## **De vrije avondstudie**

Na de lessen kan je op maandag, dinsdag en donderdag avondstudie volgen van 16.20 tot 18.00 uur. Deze studie is vrij.

*Er zijn vijf periodes:*

- 1 september tot herfstvakantie
- herfstvakantie tot kerstvakantie
- kerstvakantie tot krokusvakantie
- krokusvakantie tot paasvakantie
- paasvakantie tot einde schooljaar



Tijdens deze studietijd maak je je huiswerk, studeer je of bereid je je lessen voor.

Tijdens de studie geldt het studiereglement (zie schoolreglement).

Tijdens de pauze tussen de lessen en de studietijd mag je de school niet verlaten.

Afwezigheden in de avondstudie moeten **altijd vooraf** (en schriftelijk) aan de opvoeder gemeld worden.

*Er is geen avondstudie*

- *op de dagen gevolgd door een vrije dag;*
- *op de eerste lesdag van het tweede en derde trimester;*
- *op een bezinningsdag en na een daguitstap.*

## **Het open leercentrum**



Op maandag, dinsdag en donderdag zal het open leercentrum ter beschikking staan van de leerlingen tussen 16.20 en 18.00 uur. Leerlingen kunnen, op voorwaarde dat ze beschikken over een opdrachtfile van een leraar, onder toezicht opzoeken doen op het internet.

## ***Je administratieve taken nauwgezet uitvoeren***

Als leerling heb je een aantal verplichte administratieve taken. Je moet je schoolagenda invullen, van alle lessen notities bijhouden en je moet de opgelegde taken uitvoeren en afgeven.

### ***Je schoolagenda***

Je noteert in je schoolagenda de inhoud van de lessen, de aard van de gegeven opdrachten en je werkplanning. Gebruik je agenda ook voor planning op lange termijn.

Ook de correspondentie met de leraars L.O. verloopt via de schoolagenda.

Je laat je agenda elk weekend door je ouders ondertekenen.



### ***Je schriften***

In je schriften of notities bewaar je een overzicht van de geziene leerstof. Dit betekent dat je er alle belang bij hebt ervoor te zorgen dat ze net en goed geordend zijn.

### ***Je taken***

Regelmatig krijg je taken opgelegd. Ze bieden je de kans om zelfstandig de leerstof te verwerken en ze geven je leraar een beeld van je vorderingen. Maak je taken zelf zodat je leraar je problemen kan vaststellen. Maak een planning voor grotere werken en begin er op tijd aan. Voorzie een marge voor het geval er iets onvoorziens gebeurt.

## ***Je studiewerk gewetensvol uitvoeren***

### ***De lessen***

Als je aandachtig bent tijdens de lessen, meewerkt, zelfstandig de opgelegde oefeningen uitvoert en vragen stelt indien nodig, leer je zonder extra inspanning.

## **Na de lessen**

Als je enkel studeert juist voor toetsen en proefwerken dan kom je er niet. In het secundair onderwijs moet je na de lessen nog flink studeren. De studietijd op school volstaat niet. 's Avonds en zelfs tijdens het weekend zal je niet nalaten regelmatig te studeren of een nuttig boek te lezen.

Je staat er niet alleen voor


## **Studiebegeleiding**

Krijg je problemen met een vak, dan kan je best je vakleraar aanspreken. Belangrijk is dat je tijdens de les je tijd goed gebruikt en dat je na de lessen de nodige inspanningen levert.

In de loop van de eerste week van september krijg je een les van de heer Matton, onze studiebegeleider. Daarin leert hij je hoe je studieproblemen kan voorkomen en hoe je je schoolagenda als planningsdocument kan gebruiken. Je krijgt ook een brochure 'Beter studeren' waarmee je zelfstandig aan de slag kan.

Indien je meer ondersteuning nodig hebt dan kan je via [studiebegeleiding@sintjozefscollege.be](mailto:studiebegeleiding@sintjozefscollege.be) een vraag richten aan de heer Matton om begeleide studie (één keer per week) en/of een individueel begeleidingstraject te volgen.

## **Trajectbegeleiding**



We vinden het belangrijk dat je je studie succesvol afrondt in de kortst mogelijke tijd. Daarom wordt constant gecontroleerd of je wel op het juiste spoor zit. De klassenraden zullen daartoe de nodige adviezen formuleren. Vooral in het vierde en het zesde jaar wordt zeer nadrukkelijk aan het keuzeproces gewerkt via informatiesessies en begeleidingsdossiers.

## **Socio-emotionele begeleiding**

Misschien krijg je ooit problemen die niets met je studie te maken hebben. Ook dan kan je op school terecht. Je hebt een aantal mogelijkheden.

Je kan contact opnemen met de adjunct-directeur, de directeur of een CLB-medewerker.

Al de genoemde personen zullen jouw probleem met de nodige discretie behandelen. Indien jouw fysieke of emotionele integriteit echter bedreigd is, kunnen ze verplicht worden overleg te plegen of bepaalde personen (bijvoorbeeld je ouders) te verwittigen. Dat zal steeds gebeuren in overleg met jou.

## **Het CLB**

Je kan bij het CLB terecht voor studieproblemen, vragen in verband met studiekeuze, gezondheidsproblemen en alle problemen die te maken hebben met je groei naar volwassenheid.

Je wordt er geholpen door een team van specialisten, die gebonden zijn door het beroepsgeheim.

Het CLB treedt alleen op indien iemand erom vraagt. Dat kan je zelf zijn, je ouders of de school. Het CLB kan je echter nooit verplichten tot begeleiding. Het is voor jou een vrije keuze.

Je kan contact opnemen met het CLB via een leraar, de directie of rechtstreeks op het volgende adres:

Meensestraat 171  
8870 IZEGEM  
Tel.: 051 30 13 61

Regelmatig komt een CLB-medewerker op school.



## **Externe diensten**

Soms kan voor jou gespecialiseerde begeleiding nodig zijn. We werken samen met het Centrum voor Geestelijke Gezondheidszorg, het Sociaal centrum, Bijzondere Jeugdzorg, Het Kompas en andere gespecialiseerde centra. Uiteraard zal dit alleen uitzonderlijk gebeuren en in overleg met jou en je ouders.

## We houden graag je ouders op de hoogte

Je wil ongetwijfeld zelf op de hoogte blijven van je vorderingen. We zullen jou en je ouders langs drie wegen op de hoogte houden: je schoolagenda, je maandelijkse puntenkaart en je trimester- of semesterrapport.

### ***Je schoolagenda***

Je schoolagenda is, door zijn wekelijkse karakter, het middel bij uitstek om regelmatig studieresultaten en informatie over je gedrag en je studiehouding aan jou en je ouders mee te delen.

### ***Je puntenkaart***



Je legt je puntenkaart maandelijks aan je ouders ter ondertekening voor. De kaart bevat een samenvatting van de resultaten per vak en een schriftelijke evaluatie van je studiehouding en je studievorderingen over de aangeduide periode.

### ***Je trimester- of semesterrapport***

Het resultaat van je persoonlijke werk en van je proefwerken wordt aan je ouders op het einde van ieder trimester (2<sup>de</sup> graad) of semester (3<sup>de</sup> graad) voorgelegd en door hen ondertekend.

Na het eerste en het derde trimester krijgen je ouders de gelegenheid om je rapport en je studievorderingen te bespreken met je klassenleraar en je vakleraars. Je ouders worden iedere keer per brief uitgenodigd.

## **Oudercontact**

Naast de oudercontacten bij je rapport, zijn er ook bijzondere oudercontacten voorzien voor de verschillende jaren.

- Voor het **derde jaar**: kennismaking met de nieuwe school en bespreking van de beginsituatie (in oktober).
- Voor het **vierde jaar**: bespreking van de mogelijkheden in de derde graad (maart, april) en mogelijkheid tot contact met de klassenleerkracht na het advies (eind mei).
- Voor het **vijfde jaar**: evaluatie van de start in het vijfde jaar en bespreking van eventuele veranderingen van richting (oktober).
- Voor het **zesde jaar**: informatie over en bespreking van de studiekeuze voor het hoger onderwijs (september en november).



## **Persoonlijk gesprek met een leraar, opvoeder of directielid?**

Als je ouders inlichtingen willen of een probleem individueel wensen te bespreken, kunnen ze altijd contact opnemen met het college. Telefonisch kunnen zij een afspraak maken voor een onderhoud met de directie, een leerkracht of een opvoeder op het telefoonnummer:

051 33 59 33

## **"Vlijtig ende Boos"**

Uiteraard willen we jou en je ouders ook op de hoogte houden van het dagelijkse leven op onze school. Het college bezorgt drie keer per jaar het tijdschrift "Vlijtig ende Boos" aan alle gezinnen.

## **De website**

Informatie over je school kan je steeds vinden op de website van het college: [www.sintjozefcollege.be](http://www.sintjozefcollege.be)

### **De leerlingenraad**

Op onze school bestaat een leerlingenraad. Iedere klas heeft in die raad een vertegenwoordiger en deze wordt jaarlijks verkozen.

De leerlingenraad behandelt alle onderwerpen die de school aanbelangen. Wil je lid worden van de leerlingenraad, dan wordt van jou verwacht dat je positief staat tegenover de school en actief wil meewerken aan activiteiten in het belang van de school. De leerlingenraad heeft drie vertegenwoordigers in de schoolraad.

### **De ouderraad**



Indien je vader of moeder dat wensen dan kunnen zij lid worden van de ouderraad. Bij het begin van elk schooljaar krijgen je ouders de gelegenheid lid te worden van de raad. De ouderraad bespreekt alle onderwerpen die de school aanbelangen en geeft advies aan de schoolraad. De ouderraad heeft drie vertegenwoordigers in de schoolraad.

### **De schoolraad**

De afgevaardigden uit de leerlingenraad, de ouderraad, de pedagogische raad (leraars) en de lokale gemeenschap bepalen samen met directie en schoolbestuur het beleid op school. Dat gebeurt via de schoolraad.

### **Nationale Confederatie van Ouderverenigingen**

Je ouders krijgen ook ieder jaar de kans hun bijdrage te betalen voor de Nationale Confederatie van Ouderverenigingen. Ze kunnen zich zo abonneren op het interessante tijdschrift "Brug tussen school en gezin". Op die manier bevestigen zij ook hun lidmaatschap van de OUDERRAAD van het Sint-Jozefscollege en tonen zij hun bereidheid actief mee te werken aan de opbouw van de collegegemeenschap.

### ***Geld op school***

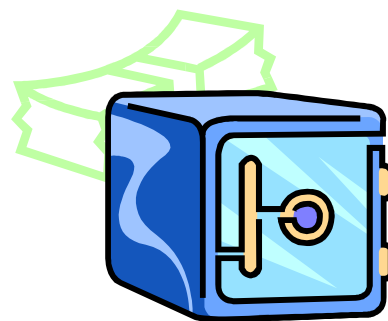


Behalve de schoolboeken bij het begin van het schooljaar, krijg je voor (bijna) alle gemaakte onkosten een rekening. Rekeningen worden verstuurd rond Allerheiligen, rond nieuwjaar rond Pasen en op het einde van het schooljaar. Eventueel wordt voor een buitenlandse reis een aparte rekening verstuurd.

Geld heb je op school in principe niet nodig. Alleen in uitzonderlijke omstandigheden wordt van jou gevraagd contant te betalen. Meestal gaat het dan om kleine bedragen voor parascolaire activiteiten. Ook voor de maaltijden vragen wij contante betaling.

### ***Waardevolle voorwerpen***

Je brengt best zo weinig mogelijk waardevolle voorwerpen mee naar school. Sommige heb je ook helemaal niet nodig: een gsm, een walkman of mp3-speler laat je beter thuis.



Je kan een kastje huren om je waardevolle voorwerpen, je boeken, je rekenmachine en je sportgerief in op te sluiten. Neem contact op met het leerlingensecretariaat.

### ***Overzicht van de te voorziene onkosten***

Als bijlage bij het schoolreglement krijg je een overzicht van de te voorziene onkosten.

Ze geven je een idee welke uitgaven je ouders moeten voorzien in de loop van het schooljaar.

## **Betaling van de zwemlessen**

Je betaalt een forfaitair bedrag per periode. Alleen wie een medisch attest voorlegt voor de hele periode, betaalt niet.

## **Financiële ondersteuning: een studiebeurs aanvragen**

Indien je voldoet aan bepaalde voorwaarden kan je een studietoelage voor het schooljaar 2010-2011 bekomen. Richt een aanvraag naar:

PROVINCIAAL GOVERNEMENT VAN WEST-VLAANDEREN  
Dienst voor studietoelagen, Burg 4  
8000 BRUGGE  
tel.: 050 40 56 11; fax: 050 40 56 00

Je kan vanaf begin september een aanvraagformulier krijgen op het leerlingensecretariaat.

Info op het gratis nummer 1700.

Op de website [www.studietoelagen.be](http://www.studietoelagen.be) kan je alles lezen over school- en studietoelagen.

## **Vakantieregeling juli-augustus 2010**

- Administratief verlof van zaterdag 10 juli tot maandag 16 augustus.
- Aanwezigheid directie: iedere voormiddag tot en met vrijdag 9 juli en vanaf 16 augustus tijdens de kantooruren.

